

# ALPINE®

## Mobile Media Solutions

### PXA-H800 V1.003 Güncelleştirilmesi



---

**ALPINE ELECTRONICS GmbH**  
Wilhelm-Wagenfeld-Straße 1-3,  
80807 München, Germany  
Phone 089-32 42 640

**ALPINE ELECTRONICS OF U.K., LTD.**  
Alpine House  
Fletchamstead Highway, Coventry CV4 9TW, U.K.  
Phone 0870-33 33 763

**ALPINE ELECTRONICS FRANCE S.A.R.L.**  
(RCS PONTOISE B 338 101 280)  
98, Rue de la Belle Etoile, Z.I. Paris Nord II,  
B.P. 50016, 95945 Roissy Charles De Gaulle  
Cedex, France  
Phone 01-48638989

**ALPINE ITALIA S.p.A.**  
Viale C. Colombo 8, 20090 Trezzano  
Sul Naviglio (MI), Italy  
Phone 02-484781

**ALPINE ELECTRONICS DE ESPAÑA, S.A.**  
Portal de Gamarra 36, Pabellón, Pabellón, 32  
01013 Vitoria (Alava)-APDO 133, Spain  
Phone 945-283588

## Giriş Tanıtım

Bu rehber PXA-H800 için yazılım güncellemesini ve prosedürünü anlatmaktadır.

## Dikkat



**Bu güncelleştirme işlemine geçmeden önce kaydedilmiş tüm ses ayarlarının var olduğundan emin olunuz. Tüm ayarlarınız bu güncelleme sırasında kaybolur.**

## Gereksinimleri

- Yüksek hızlı Internet bağlantısı

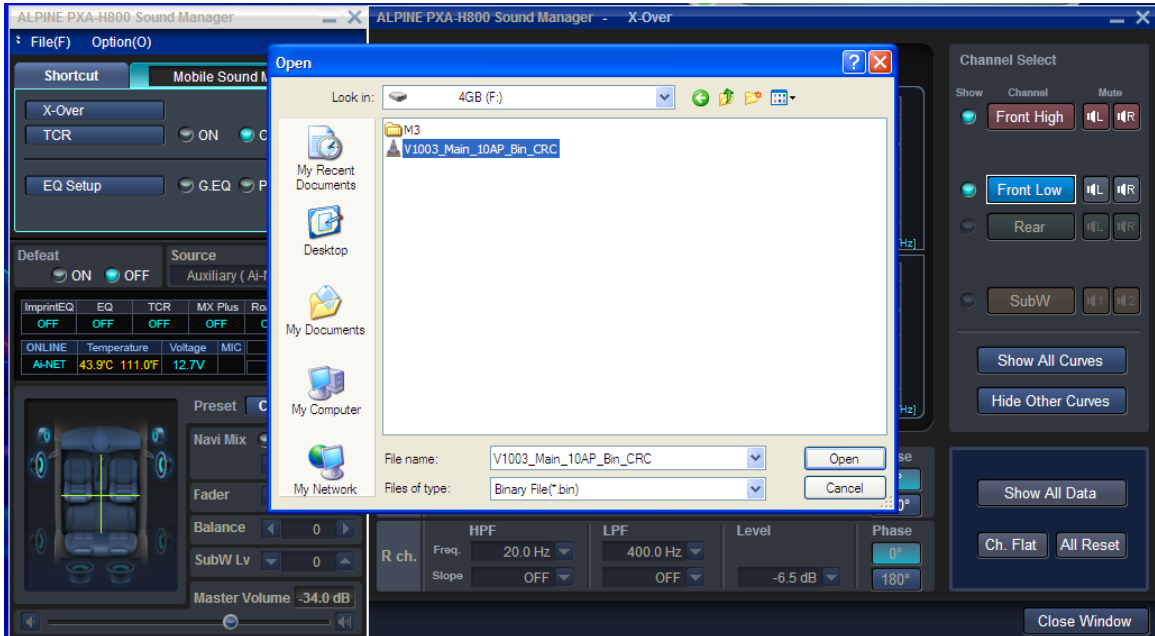
## Güncelleme Talimatları

1. Güncelleme dosyasını indirin (zip)
2. Masa üstünüzdeki indirdiğiniz dosyayı ayıklayın
3. PXA-H800 ' ü bilgisayarınıza bağlayın ve Ses Yöneticisi Yazılımı başlatın.
4. Seçenek / Yazılım indirme seçiniz.

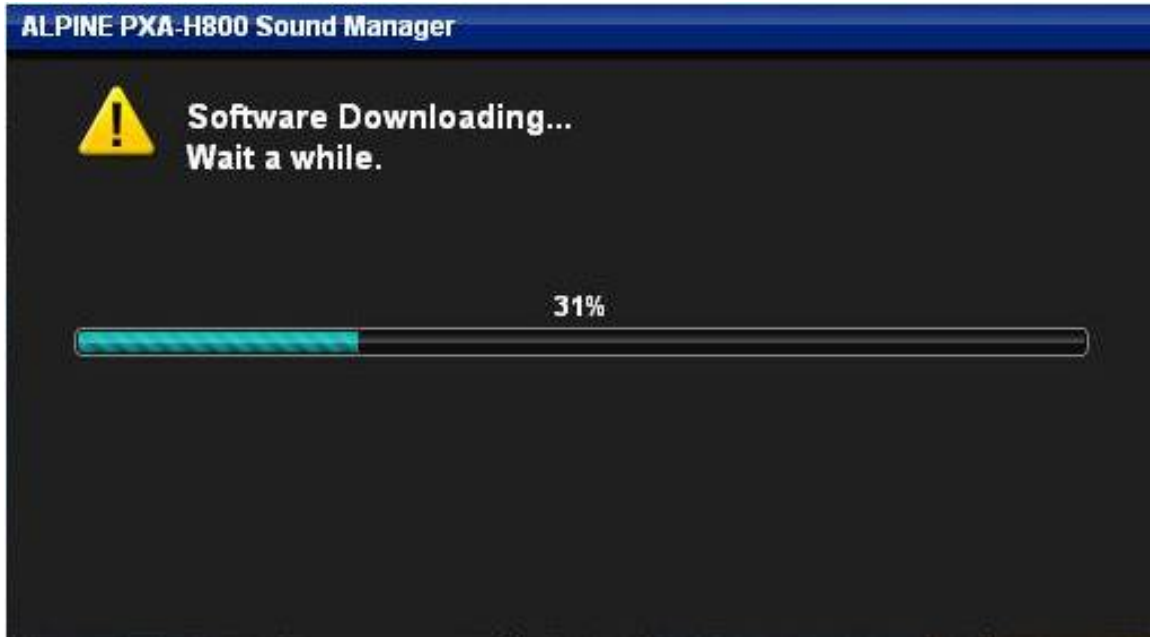
5. Tamam seçeneğini seçin.



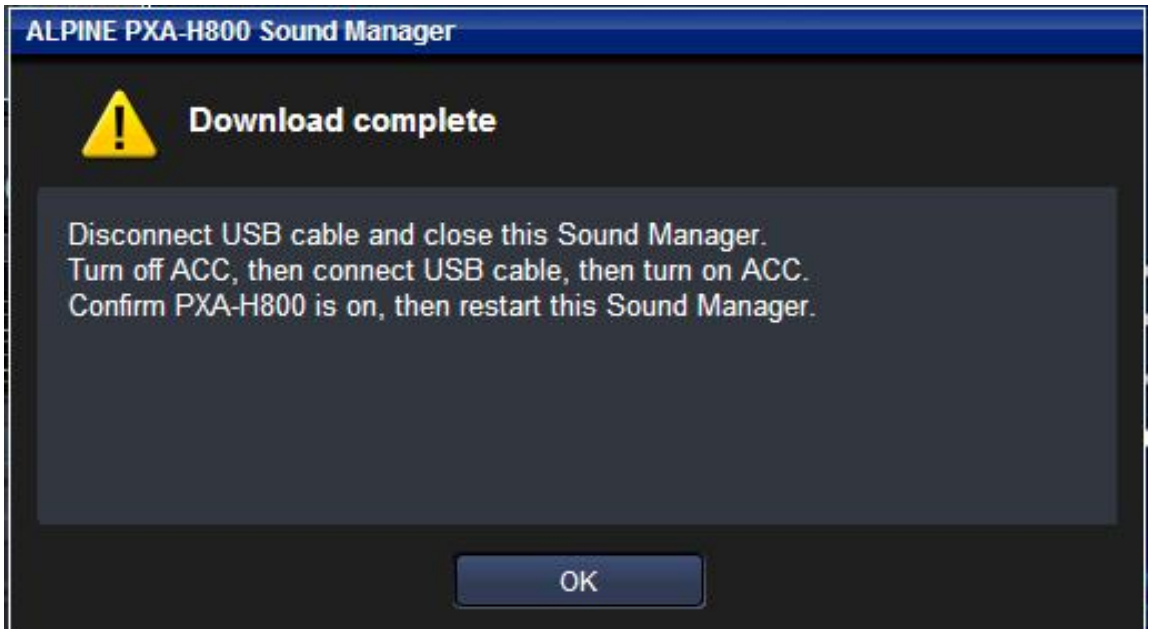
6. Ayıklanan dosyayı seçin. Dosya Adı Aç'ı tıklatın "V1003\_Main\_10AP\_Bin\_CRC" olacaktır.



7. Tamam'ı tıklattın, güncelleme başlayacaktır. Bu işlem yaklaşık 10 dakika sürer.



8. Sonra güncelleştirmeyi ekran üzerinde takip edin. Komut istemleri tamamlanmıştır.



9. Ses yöneticisinin yazılımını yeniden başlatın. PXA-H800 'ün versiyonu'nun V1.003. olarak değiştiğinden emin olun.

10. Güncelleştirme tamamlandı.